

PRODUKTINFORMATION

AD00B_R / HUMP_R

BORSA SELLA / SADDLE BAG



MAßE DER TASCHE

HÖHE - min. 40 cm / max. 52 cm

BREITE - 18cm

TIEFE - 18 cm

GEWICHT - 360 g

VOLUMEN - from 12 l to 15 l

MAXIMALE ZULADUNG - 2 Kg

EIGENSCHAFTEN



REFLECTIVE



WATERPROOF



UV RESISTANT



PVC FREE



STRAP CLOSURE

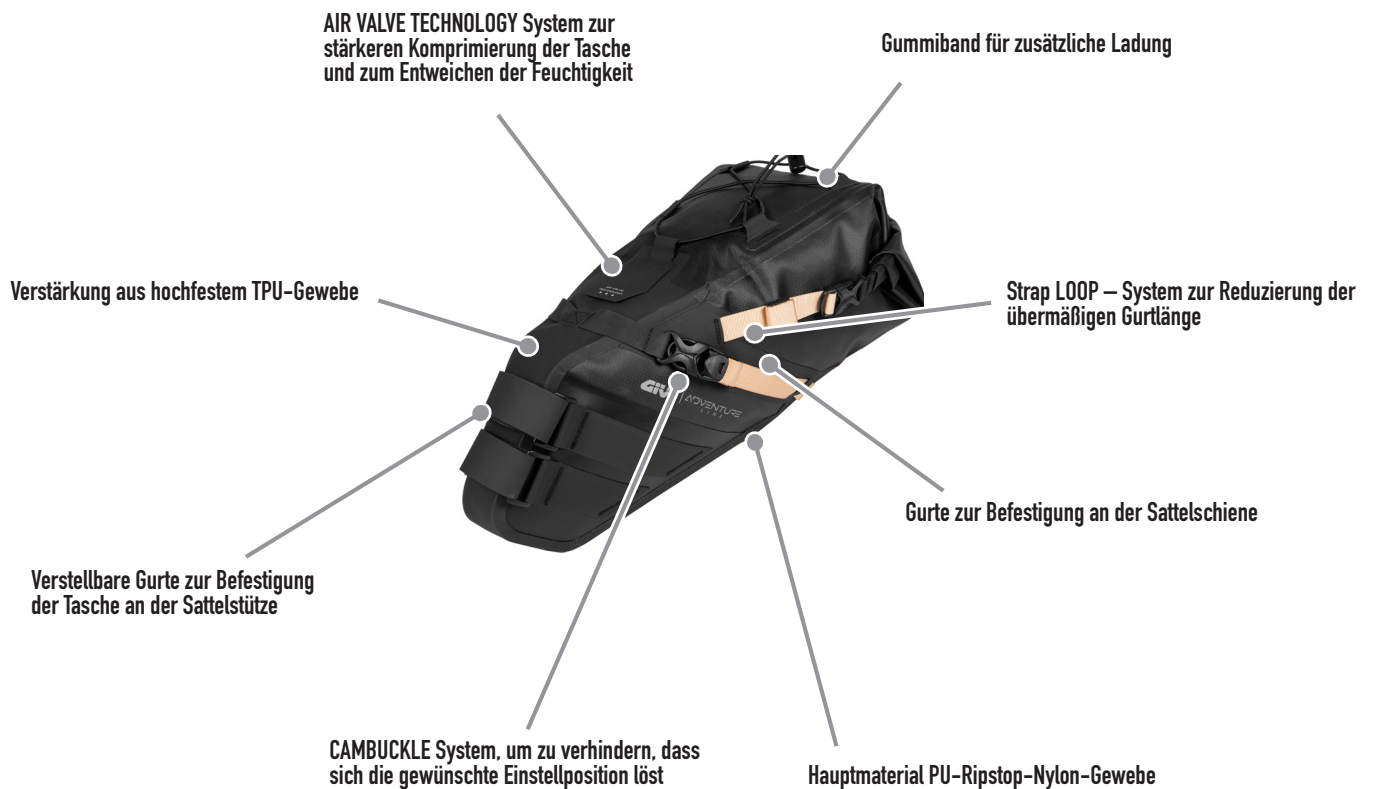
AIR VALVE
TECHNOLOGY

GIVI BIKE
TECHNOLOGY

FARBEN

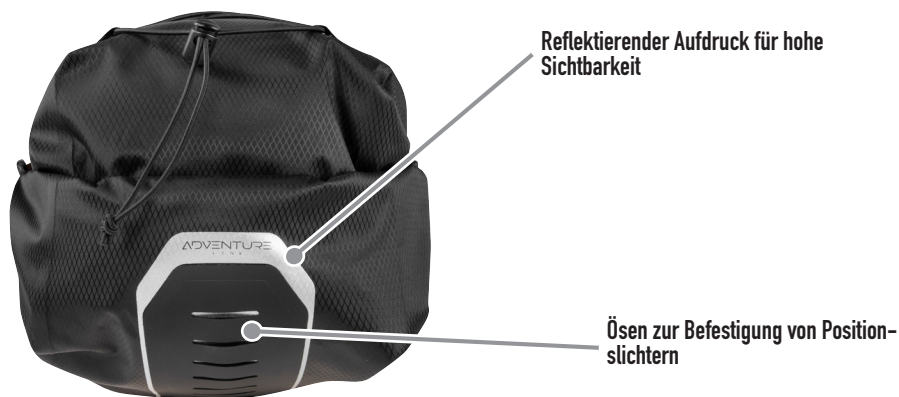


AD00B
SCHWARZ




ADVENTURE
LINE

PRODUKTINFORMATION



Insgesamt von den beiden Befestigungsbändern belegter Platz: 80 mm



Zur Montage der Tasche erforderliche Mindesthöhe der Sattelstütze: 130 cm



Auflagefläche der Tasche: 130 mm



ADVENTURE
LINE

SCHNALLE MIT CAM-SYSTEM



WEBBINGGÜRTEL MIT RIEMENSCHLAUFE



ADVENTURE
LINE



SPEZIFIKATIONEN

- Fahrrad-Satteltasche mit variablem Fassungsvermögen von 12 bis 15 L.
- Hochfestes Nylon-Gewebe, leicht mit PU-Beschichtung.
- System „AIR VALVE TECHNOLOGY“ zum Ablassen überschüssiger Luft und zum Schutz vor Feuchtigkeit.
- Ideal für Bikepacking und Fahrradreisen.
- Ausgestattet mit Gurten mit Klettverstellung zur Befestigung an der Sattelstütze und mit verstellbaren Gurten mit Schnallenverschluss zur Befestigung an der Sattelschiene.
- Innere Aussteifung aus Kunststoff, um die Tasche in Form zu halten.
- Verstärkung aus abriebfestem TPU-Gewebe in den Befestigungspunkten am Sattel und weitere Applikationen aus TPU mit Ösen zum Anbringen von Karabinerhaken und/oder Zusatzlichtern.
- Reflektierende Aufdrucke.
- Wasserdicht IPX5.



ADVENTURE
LINE

